


Scenariusz escape room dla dzieci:

Dzieci muszą odnaleźć 12 literek, które razem złożone dadzą hasło: *Noc Bibliotek*

1. Na drzwiach wejściowych plakat z wierszem (załącznik nr 1) oraz napis Wellcome.
2. Ustna instrukcja dla dzieci.
3. Kasztany – ułożone w sali na stolach i na podłodze.
4. Obok kasztanów, na jednym ze stolików będzie leżała mata do kodowania (załącznik nr 2), oraz wierszyk (załącznik nr 3) to tzw. dyktando graficzne – Literka **E**.
5. Każdą znaną literkę dzieci zapisują na małych tabliczkach magnetycznych, które potem przyczepiają na tablice magnetyczną. Przy znalezionych literkach jest cyfra, którą dzieci wraz z literką muszą zapisać na tabliczkach magnetycznych. Po odgadnięciu wszystkich literek i po ułożeniu ich w odpowiedniej kolejności od 1-12- dzieci będą miały hasło, które należało odgadnąć
6. Na ścianie lub tablicy przyczepiony jest wiersz Juliana Tuwima pt: „Abecadło”. W wierszu tym wyróżniona jest literka „**O**”. (załącznik nr 4) Polecenia dla ucznia (załącznik nr 5).
7. Puzzle dżdżownica- część puzzli z cyferkami: 10, 9, 8, 6, 5, 2. Cyferki są odrysowane na arkuszu, dzieci muszą je odpowiednio dopasować i wykonać dodawanie . Przed kartką z kształtami i puzzlami będzie wierszyk o dżdżownicy (załącznik nr 6 i załącznik nr 7). Wynik dodawania to szyfr do sejfu.
8. W sejfie jest następna literka. „**I**”.
9. Następna literka to literka „**B**” . Załącznik z wierszykiem i instrukcją (załącznik nr 8).
10. Instrukcja do literki B- gdyby nie znaleźli jej w wierszyku o motylkach. (załącznik nr 9).
11. Literka to drugie „**O**”. figurka owieczki i owieczka zakładka do książki. (załącznik nr 10). Wierszyk powieszony na pajęczynie, ale obok stojącej owieczki.
12. Literka **'B'**. (załącznik nr 11).
13. Kartka z kalendarza 13 piątek- (załącznik nr 12 i załącznik nr 13).
14. Wierszyk o jeżu i autka z loteryjki. Jeż pluszowy położony obok z wpiętym nr 4 (załącznik nr 14)

15. Następna cyfra to 5- wierszyk o 5 (załącznik nr 15), na tablicy kartka z 5 (załącznik nr 16)
16. Literka „L”. Plansza z wydrukowanym alfabetem. Przy cyfrze 12- duża kolorowa szpilka (załącznik nr 17). Opowiadanie z cyfrą 12 (załącznik nr 18).
17. Literka „l”. Wiersz Jana Brzechwy-„Tańcowała igła z nitką” (załącznik nr 19) oraz wykreślana z instrukcją (załącznik nr 20).
18. Litera „C”. Rebus (załącznik nr 21).
19. Litera „T”. wierszyk o literce T i literka T (załącznik nr 22 i 23).
20. Literka „K” (załącznik nr 24).
21. Literka „N” (załącznik nr 25i załącznik 26).

Załącznik nr 1- plakat na drzwi



Załącznik nr 3: tekst dyktanda graficznego do ułożenia na macie.

Pozbierane kasztany na kratkach rozłóżcie,
posłuchajcie instrukcji i zaraz coś stwórzcie:

Od A do G kasztany lubią się.

Położ je wysoko na kracie
i już pierwszy rząd macie.

A teraz kasztany osiadły na grzędzie,
a grzęda ta zaczyna się od A2.

Kasztany biegną w dół, aż 9 powie stój.

Dziewiątka kasztanom kłania się nisko,
a kasztany **od A do G** znowu lubią się.

Nisko na kracie, ostatni rząd macie.

W środku kraty jest cyfra 5

i 5 kasztanów położy tam w rzędzie.

Spójrz na obrazek.

Czy widzisz to samo?

Z jesiennych kasztanów ... powstało.

Załącznik nr 4:

Julian Tuwim

Abecadło:

Abecadło z pieca spadło,
O ziemię się hukło,
Rozsypało się po kątach,
Strasznie się potłukło:
I -- zgubiło kropeczkę,
H -- złamało kładeczkę,

B -- zbito sobie brzuszki,
A -- zwichnęło nóżki,
O -- jak balon pękło,
aż się P przelękło.
T -- daszek zgubiło,
L -- do U wskoczyło,
S -- się wyprostowało,
R -- prawą nogę złamało,
W -- stanęło do góry dnem
i udaje, że jest M

Załącznik nr 5:

Przyjrzyjcie się uważnie wierszykowi Juliana Tuwima pt.: „Abecadło”.
Czy któraś literka różni się od reszty? Jeżeli tak, to zapisz ją na chmurce, a
chmurkę przyczep na tablicy magnetycznej.

Załącznik nr 6:

Na kartce narysowane są różne kształty puzzli, które macie także na stole.
Musicie dopasować puzzle tak, żeby pasowały do kształtu. Puzzle też mają
cyferki. Jak już dopasujecie puzzle do kształtów, to wykonajcie działanie, które
jest wskazane na planszy z kształtami.

Wynik tego działania, wskaże Wam szyfr **do granatowego sejfu**. Musicie go
dobrze poszukać i otworzyć. W środku sejfu będzie karteczka z literką.
Odnajdzie tę literkę i zapiszcie ją na magnetycznej chmurce i przyczepcie ją do
pozostałych literek na tablicę magnetyczną.

Załącznik nr 7:

Dżdżownica, co wyszła
na ziemię po burzy,
zobaczyła niebo
odbite w kałuży.
Zachwycona jego
pięknem i ogromem,
co siły zaczęła

pełznąć w tamtą stronę.

Między obłokami


sunęła bez końca,

grzała się w promieniach

odbitego słońca.



Załącznik nr 8:



Literkę tę piszesz,
rysując motyle.
Jeśli masz ochotę,
zastanów się chwilę...
... to motyl nieskończony.
Brak mu tylko lewej strony.

Załącznik nr 9:

Jeśli nie udało wam się rozwiązać zagadki,
to odpowiedź jest w wierszyku Juliana Tuwima pt.: „Abecadło”.

Poszukaj jeszcze raz tego wierszyka, przeczytaj go uważnie i zastanów się, która literka podobna jest do bałwanek. Bo jak bałwanek ma też dwa okrągłe brzuszki. Teraz już wiesz, że literka ta to...

Załącznik nr 10:

Hodowana przez górali
Smaczną trawkę je na hali.
Z jej wełenki jest czapeczka.

Czy już wiesz?

To jest...

W rozwiązaniu schowała się literka

Załącznik nr 11:

Następna literka utknęła w skrzyneczce.

Skrzyneczka ta ma małą kłódeczkę.

Kluczyk do skrzyneczki pilnowany jest

przez inną kłódeczkę.

Aby ją otworzyć musisz po sali się dobrze rozejrzeć i szyfr sam w ręce ci wejdzie.

Załącznik 12:



Załącznik nr 13:

Dwie pierwsze cyfry obok siebie stoją,

Są nieszkodliwe, choć ludzie się ich boją.

Załącznik nr 14:

Niebieskim autem jadą zwierzątka.

U jednego z nich w rękach jest książka. To zwierzątko to jeź.

Czy już wiesz, którą cyfrę przyniósł jeź?

Jeżeli odgadliście cyfrę, zapiszcie ją obok na kartce z kalendarza.

Załącznik nr 15:

O jaką cyfrę chodzi... Będzie to ostatnia cyferka kodu do kłódeczki. Jak zgadniecie, napiszcie ją na kartce z kalendarza. I macie gotowy 4 cyfrowy kod.

Moi drodzy oto ...!
Na jedzenie ma dziś chęć.
Je od rana do wieczora -
bułki, sery, pomidora,
bakłażany i serdelki.
Stąd ma taki brzuszek wielki.
A swą śmieszną czapkę z daszkiem
nosi w nocy, nosi rankiem,
i w południe, i z wieczora
(inni myślą, że jest chora).
Lecz nie wiedzą, że ta cyfra
później się w liczeniu przyda.
Bo najprostsze jest liczenie, gdy przez ... jest to mnożenie :)

Załącznik nr 16:



Załącznik nr 18:

Był sobie ongiś król i królowa, żyli sobie razem szczęśliwie i mieli dwanaścioro dzieci.

Rok ma 12 miesięcy, 12 sztuk to tuzin. Dwie 6 do siebie dodane też 12 dają. Spójrz na plansze i odgadnij, jaka litera zaklęta jest w tej liczbie.

Załącznik nr 19:



Tańcowała igła z nitką

Tańcowała igła z nitką,

Igła - pięknie, nitka - brzydko.

Igła cała jak z igielki,

Nitce płaczą się supetki.

Igła naprzód - nitka za nią:

"Ach, jak cudnie tańczyć z panią!"

Igła biegnie drobnym ścięciem,

A za igłą - nitka biegiem.

Igła górą, nitka bokiem,

Igła zerka jednym okiem,

Sunie zwinna, zręczna, śmigła.

Nitka szepce: "Co za igła!"

Tak ze sobą tańcowały,

Aż uszyły fartuch cały!

Załącznik nr 20:

A	B	A	Ż	U	R
U	T	R	A	T	A
N	O	C	I	A	J
G	A	D	U	Ł	A
K	A	M	Y	K	I
R	A	B	A	T	A

Znajdź i wykreśl słowa z wpisane do tabelki. Literka jaka zostanie będzie rozwiązaniem zagadki. Do rozwiązania zbliży Was też wiersz Jana Brzechwy pt: „Tańcowała igła z nitką”.

1. Kamyki
2. Abażur
3. Utrata
4. Rabata

5. Noc
6. Gaduła
7. Aj

Załącznik nr 21:




to jest Ola. Ola ma kota. Kot pije mleko, a Ola Coca- colę. Z nazwy napoju zostawcie tę literkę, która powtarza się najczęściej. Wpiszcie ją na magnesową chmurkę.

Załącznik 22:

Ta literka mnie trochę niepokoi,
Tam na słupku daszek stoi,
Bo co będzie jeśli na nim,
Siądzie choćby ptaszek?

Jeśli odgadliście literkę, zapiszcie ją na chmurce magnetycznej.

Załącznik 23:



Załącznik 24:

Kuku-ryku! Ko-ko-ko!

Ktoś się kłóci! Ale kto?


Może krowa? Lecą pióra!

To kogut i pani kura!

Literkę zaraz znajdziecie,

bo spółgłoski tej bez liku

pojawiło się w wierszyku!



Załącznik 25:

Idzie niebo ciemna nocą,
ma w fartuszku pełno gwiazd.

Szukaj kopert, co migocą,
tam literki ujrzysz blask.

Załącznik 26:



Bibliografia:

1. Kalina Beluch, Bajka o dżdżownicy, <http://wiersze.kobieta.pl/wiersze/bajka-dzdzownicy-264930>
2. Wierszyk "Litery", <https://szkolnictwo.pl/index.php?id=PU9564>
3. <https://czasdzieci.pl/czytanki/id,498305-owieczka.html>
4. obrazy: pixabay.com